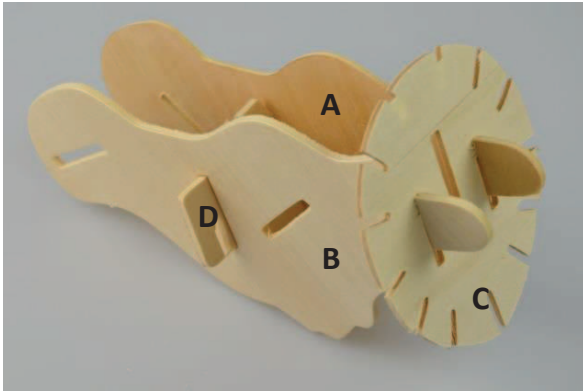


# Aufbauanleitung für Löwe No. 871/1

# Serie „schwierig“


1




2



3



4



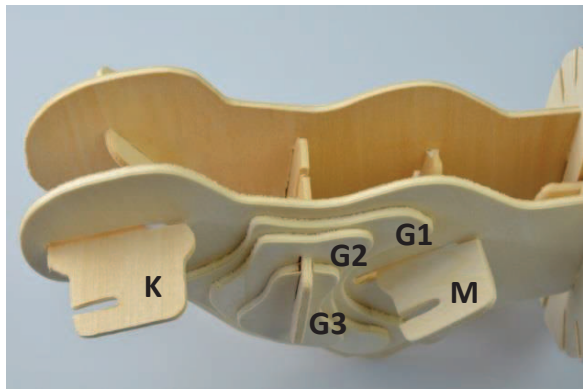
5



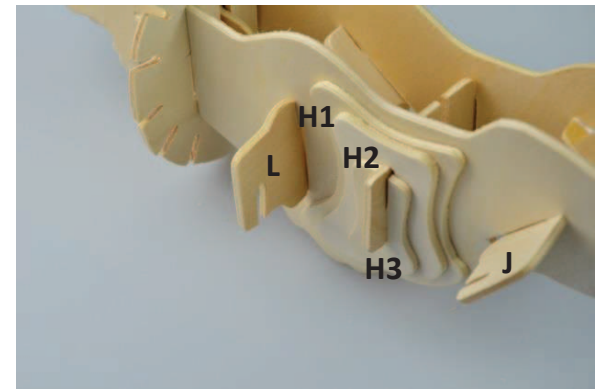
6




7



8



9



10



# Aufbauanleitung für Löwe No. 871/1

# Serie „schwierig“

11



Rückenspalt bleibt zunächst frei

12



Mähne nach Nummern in C einstecken

13



Schlitz 44 + 45 in C für Mähne zunächst frei lassen

14



Schlitz 44 + 45 in C bleiben zunächst frei

15



Rückeneinsatz mit Schwanz

O -2teilig- nicht trennen nur knicken

R -3 teilig- nicht trennen, nur knicken

16



Rückeneinsatz in Körper einführen

Spalt für Rückeneinsatz

Rückeneinsatz

17



Freie Schlitze 44 + 45 In Kopf „ C „

18



Mähnenteil 44 + 45 einfügen

19



20



**Skizze LÖWE**  
**No. 871/1**  
**Serie**  
**„schwierig“**

